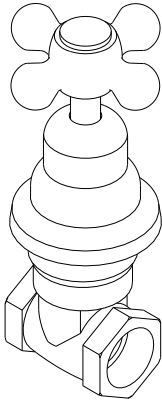


Registro gaveta 1509

Bruto/Acabamento

1/2", 3/4", 1", 1.1/4", 1.1/2", 2"

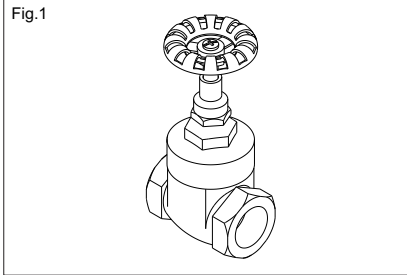


Meber

Importante: O registro gaveta deve atuar com a passagem d'água totalmente aberta ou totalmente fechada.

Instalação Registro Bruto

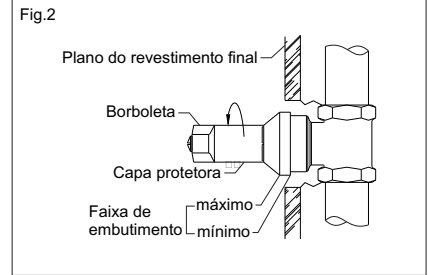
1. Para perfeito funcionamento, instale o registro totalmente fechado.
2. Não utilizar qualquer produto tóxico na vedação das conexões do registro.



Instalação Registro Gaveta p/ acabamento

1. Para perfeito funcionamento, instale o registro totalmente fechado.
2. Não utilizar qualquer produto tóxico na vedação das conexões do registro.

3. Instalar o registro observando que o plano do revestimento final coincida com a faixa de embutimento indicada na capa protetora. (Fig.2)

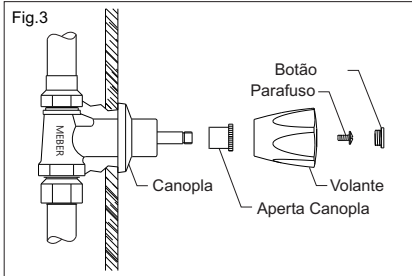


5. Para testar o encanamento, acione o registro utilizando a borboleta da capa protetora.
6. Retire a capa protetora somente quando for instalar o acabamento.

Instalação do Acabamento

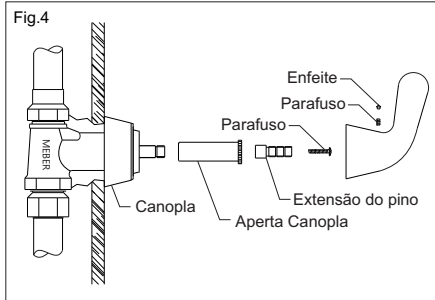
1. Retire a capa protetora do registro instalado.
2. Coloque a canopla no corpo do registro e ajuste o aperta canopla com a mão.
3. Encaixe o volante no eixo do registro, e fixe-o com o parafuso. Em seguida, rosqueie o botão com a mão. (Fig.3)

Rua Joana Guindani Tonello, 3000 · 95700-000 · Bento Gonçalves · RS · Caixa postal 239 · Fone: (54) 3455 3333 · Fax: (54) 3455 3300 · assistencia.tecnica@meber.com.br



Acabamento 200

1. Retire a capa protetora do registro instalado.
2. Coloque a canopla no corpo do registro e fixe-a com o aperta canopla.
3. Se necessário, corte o aperta canopla.
4. Encaixe a extensão do pino no eixo do registro, fixando-o com o parafuso cabeça de lenticilha e, se necessário, corte a extensão.
5. Encaixe e ajuste o volante fixando-o através do parafuso sem cabeça com a chave allen. Após encaixe o enfeite de acabamento. (Fig.4)



Funcionamento, uso e manutenção

- Uso exclusivo em instalações prediais de água quente e fria.
- Limpe periodicamente o seu produto apenas com um pano macio, água e sabão neutro. Não use palha de aço, ou produtos químicos.

Assistência Técnica

Caso seja necessário, a Meber dispõe de todos os componentes para reposição deste produto. Utilize os postos autorizados de Assistência Técnica Meber ou nos contate para quaisquer esclarecimentos.