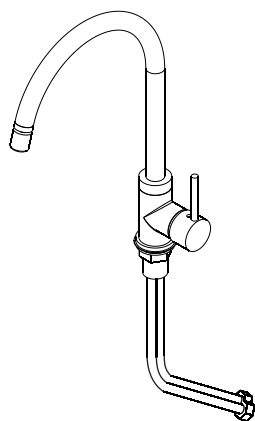


Monocomando de Cozinha Balcão 7007 C 75



Pressão mínima de trabalho 2 MCA

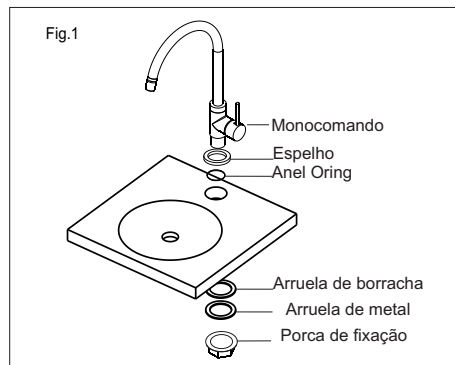
Meber

Antes de instalar:

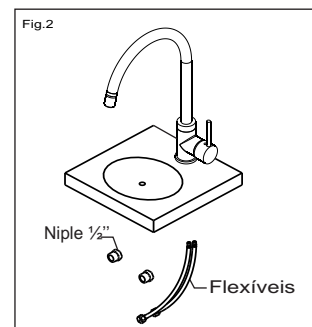
- A. Lave cuidadosamente as tubulações para eliminar qualquer tipo de resíduo.
 B. Caso o monocomando seja instalado em pedra recomendamos que o diâmetro do furo seja de 35mm.
 C. As pressões de trabalho da água quente e fria devem ser iguais e devem estar entre 2m e 40m de coluna d'água. A temperatura máxima de trabalho é de 65°C.

Instrução de Instalação

1. Posicione o **corpo** do monocomando na louça encaixando o **espelho** e o anel oring de vedação na parte inferior do corpo monocomando, certifique-se que o **espelho** e o oring fiquem sobre a louça. Em seguida na parte inferior da louça encaixe a **arruela de borracha**, a **arruela de metal** e em seguida com a **porca de fixação** aperte corretamente o monocomando. (Fig.1)



2. Enrosque os **flexíveis** de água quente e fria na parte inferior do **corpo** monocomando, **DÊ O APERTO COM A MÃO** e em seguida, enrosque a outra extremidade nas **conexões de parede** ou nos **nipples de 1/2"**. (Fig.2)



Funcionamento, uso e manutenção

- Uso exclusivo em instalações prediais de água quente e fria.
- Limpe periodicamente o seu produto apenas com um pano macio, água e sabão neutro. Não use palha de aço, ou produtos químicos.

Assistência Técnica

Caso seja necessário, a Meber dispõe de todos os componentes para reposição deste produto. Utilize os postos autorizados de Assistência Técnica Meber ou nos contate para quaisquer esclarecimentos.